

Тема недели «Искусство и культура»



Рекомендации на вторник 12.05.2020 г.


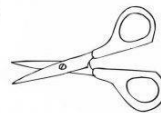
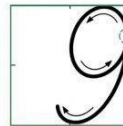
Знакомимся с Городецкой росписью:

Городецкая роспись — одно из наиболее ярких и самобытных явление русской народной живописи. Зародился этот вид росписи более двух веков назад в Нижегородской области — в Городце. Образцы росписи встречаются на старинных прялках, сундуках, снях, ставнях, дверях и предметах мебели. Деревянную поверхность городецкие мастера украшают цветочным орнаментом, несложными сюжетными композициями и изображением животных. Отличительной чертой городецкой росписи является расписывание предмета без предварительного нанесения рисунка. Используются яркие краски: красная, синяя, зелёная. Для обводки применяется чёрная и белая краски.

<https://youtu.be/PvMa-4MUTEM>

Изучаем цифру 9:

Посмотри, как правильно писать цифру 9.
Посчитай, сколько тюльпанов в букете.
Обведи цифры в первой строчке.
Допиши цифры во второй и третьей строчках.



Учим цифры

От 2 до 6

Закончи пословицу:

- «Терпение и труд...» (всё перетрут)
«Землю красит солнце...» (а человека труд)
«Делу время...» (а потехе час)
«Кто не работает...» (тот не ест)
«Без труда...» (не вынешь рыбку из пруда)
«Больше дела...» (меньше слов)
«Хочешь есть калачи...» (не сиди на печи)
«Сделаешь наспех ...» (сделаешь насмех)
«Есть терпение ...» (будет и умение)

Пальчиковая гимнастика «Городецкие узоры»

Городецкие узоры хороши! – (сжимают пальчики в ладошке)

Погляжу я на картинки, - (Показывают ладошки)

Улыбаюсь от души! – (Самомассаж уголков губ)

Розовые, жёлтые, синие, зелёные, - (Прищипывают большой и указательный пальчик на правой и левой руке)

Распустились розаны - (Раскрыли ладошки)

На доске берёзовой. – (Сложили ладошки тыльной стороной)

А купавки нежные – (Нажимают поочередно на серединку ладошки)

Кажется, качаются, - (Раскачивают ручками)

А бутоны толстые распускаются!. – (Показывают раскрывающийся бутон)